

*“Ich habe bis heute mit niemandem darüber gesprochen und möchte auch nicht, dass jemand etwas erfährt.“*

(eine anonyme Frau)

Weitere Informationen:

zur anonymen Geburt unter:

[www.anonymegeburt.at](http://www.anonymegeburt.at)

Kontaktstelle anonyme Geburt - Babyklappe:

[kontaktstelle.caritas-steiermark.at](http://kontaktstelle.caritas-steiermark.at)

+43 (0) 800 / 83 83 83

**Stimmungsbild zu  
anonymer Geburt -  
Babyklappe**



# Ergebnisse der steiermarkweiten Erhebung

Ein Team aus Studierenden der FH JOANNEUM liefert erstmals Ergebnisse zur Bekanntheit und gesellschaftlichen Bewertung zum Thema anonyme Geburt – Babyklappe in der Steiermark. Die Erhebung wurde im Zeitraum vom 22.11.2019 bis 27.12.2019 durchgeführt und erreichte insgesamt 1.559 Personen. Aufgrund von Ausschlusskriterien konnten davon 1.011 zur Auswertung herangezogen werden.

## Erhebungsgrundlage:

Seit dem Jahr 2001 wurde die Möglichkeit zur anonymen Geburt und Abgabe in der Babyklappe in Österreich ermöglicht. Bis Anfang 2020 wurde die anonyme Geburt 145 Mal und die Babyklappe am LKH Graz vier Mal genutzt. Es fand eine anonyme Übergabe statt.

*“Chance, einem ungeplanten Kind dennoch ein qualitatives Leben zu ermöglichen, für dessen Betreuung und Pflege die Eltern/Mutter keine eigenen Ressourcen sehen, um diese Aufgabe zu bewältigen.”*

(Aussage einer befragten Person)



## Bekanntheitsgrad:

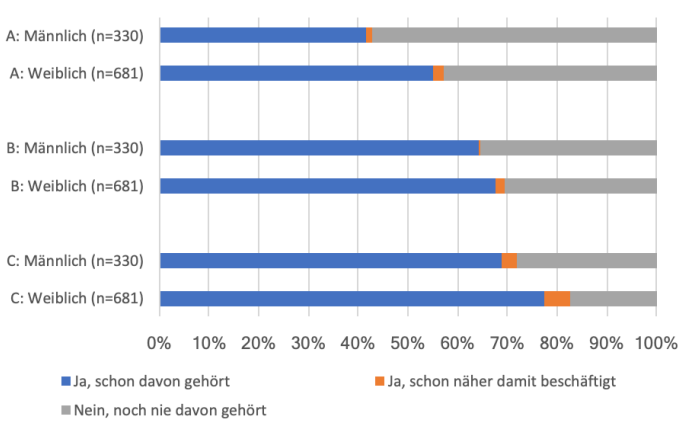


Abbildung 1: Ergebnisse zur Bekanntheit der Angebote (n=1.011) Datensätze → A: Kontaktstelle, B: Babyklappe, C: anonyme Geburt

## Bewertungen:

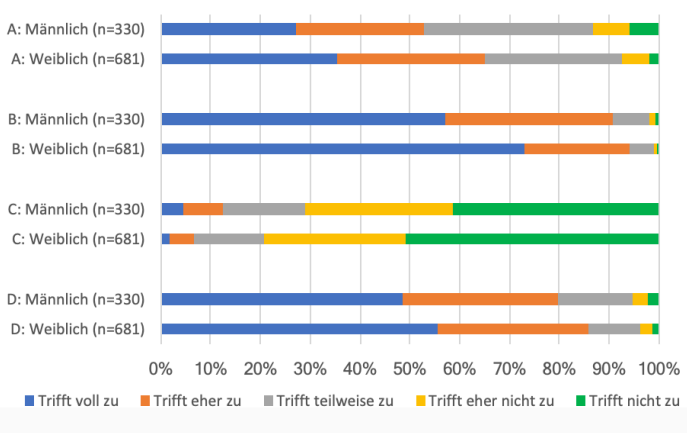


Abbildung 2: Ergebnisse der Bewertungen der gegebenen Aussagen (n=1.011)  
 A: Ich denke, die Frau trifft eine verantwortungsbewusste Entscheidung für ihr Kind.  
 B: Ich denke, dass die Frau sich in einer schwierigen Situation/Lebenslage befindet und Unterstützung bräuchte.  
 C: Ich könnte es nicht gutheißen und hätte kein Verständnis dafür.  
 D: Ich denke, die Frau hat sicher gute Gründe dafür.

## Altersverteilung:

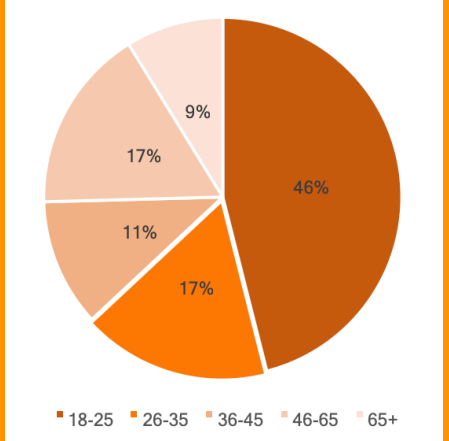


Abbildung 3: Aufteilung der gegenständlichen Erhebung in Altersgruppen (n=1.011)

## Geschlechterverteilung:

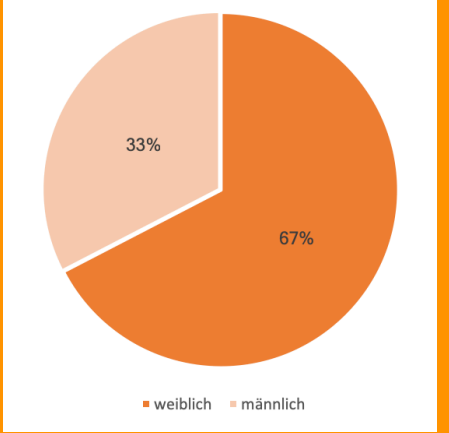


Abbildung 4: Verteilung der Geschlechter (n=1.011)